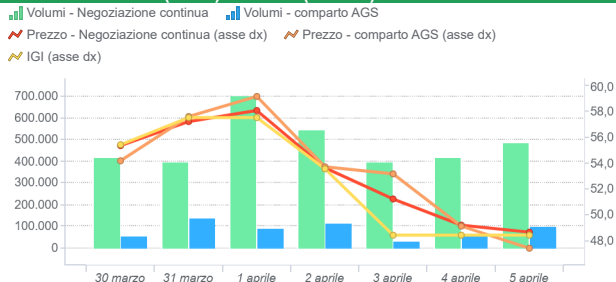


Mercato del giorno prima (MGP-GAS)

	Prezzo (€/MWh)	Prezzo var.	Prezzo minimo	Prezzo massimo	Volumi Tot. (MWh)	Volumi var	Volumi prod. giornalieri	Volumi prod. WE	Volumi prod. WD
Negoziazione continua	53,34	-5,9%	47,00	60,90	3.354.192	-2,6%	2.760.432	587.808	5.952

	Prezzo (€/MWh)	Prezzo var	Prezzo minimo	Prezzo massimo	Volumi Tot. (MWh)	Volumi var	Acquisti SRG (MWh)	Vendite SRG (MWh)
Comparto AGS	53,51	-6,2%	47,43	59,18	566.688	-42,1%	448.512	183.840

MGP - Volumi (MWh) e Prezzi (€/MWh) andamento settimanale



Mercato infragiornaliero (MI-GAS)

	Prezzo (€/MWh)	Prezzo var.	Prezzo minimo	Prezzo massimo	Volumi Tot. (MWh)	Volumi var
Negoziazione continua	52,94	-4,9%	48,00	62,00	822.528	-8,9%

	Prezzo (€/MWh)	Prezzo var	Prezzo minimo	Prezzo massimo	Volumi Tot. (MWh)	Volumi Var	Acquisti SRG (MWh)	Vendite SRG (MWh)
Comparto AGS	-	-	-	-	-	-	-	-

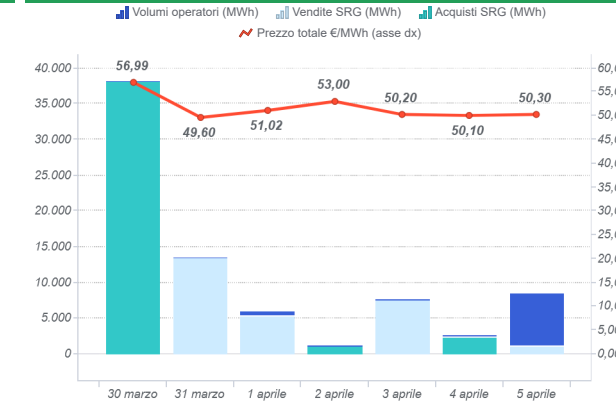
MI - Volumi (MWh) e Prezzi (€/MWh) andamento settimanale



Mercato del gas in stoccaggio (MGS-GAS)

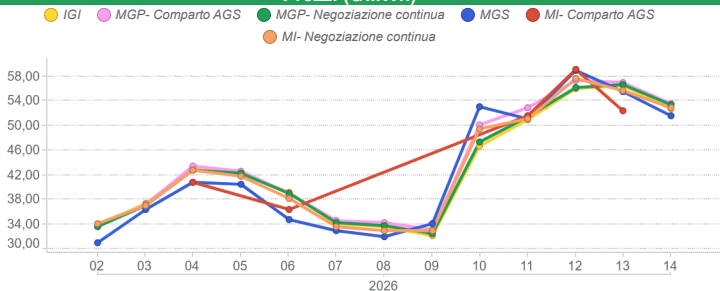
	Sett. 13	Sett. 14
Prezzo €/MWh (1)		
Stogit	55,53	51,60
Stogit Adriatica		
Totale	55,27	51,60
Volumi MWh		
Stogit	194.668	76.556
Stogit Adriatica	0	0
Totale	194.668	76.556
Attività SRG. MWh		
Acquisti	106.106	41.236
Bilanciamento (2)	106.106	41.236
Altre finalità (3)		
Vendite	68.923	26.962
Bilanciamento (2)	68.923	26.962
Altre finalità (3)		

MGS-GAS andamento settimanale

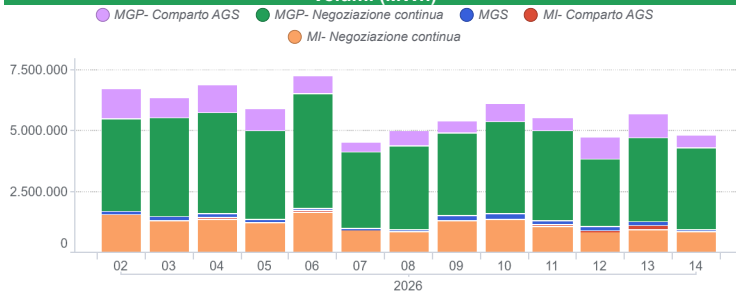


1) Il prezzo "Totale" è calcolato come media ponderata dei prezzi per i volumi complessivamente scambiati presso ciascun sistema di stoccaggio.
 2) Per gestire in sicurezza eventuali scostamenti previsti tra immissioni e prelievi complessivi della rete ai sensi dell'art. 2.5 dell' Allegato A della delibera AEEGSI 312/2016/R/gas
 3) Compravendite di gas in stoccaggio effettuate da Snam Rete Gas (SRG) diverse da "Bilanciamento"

Prezzi (€/MWh)



Volumi (MWh)



Mercato a termine (MT-GAS)

Prodotto	Prezzo minimo (€/MWh)	Prezzo massimo (€/MWh)	Prezzo di controllo*	Prezzo di controllo var. (%)	Negoziazioni	Volumi (MWh/g)	OTC Registrazioni	OTC Volume	Volumi Tot	Variazione %	Posizioni aperte (MWh)*	Posizioni aperte (MWh/g)*
BoM-2026-04			55,61	-3,4%	0,00	0,00	0,00	0,00	0,00	0,00	0,00	0,00
M-2026-05			62,44	0,0%	0,00	0,00	0,00	0,00	0,00	0,00	0,00	0,00
M-2026-06			61,51	0,0%	0,00	0,00	0,00	0,00	0,00	0,00	0,00	0,00
M-2026-07			60,55	0,0%	0,00	0,00	0,00	0,00	0,00	0,00	0,00	0,00
Q-2026-03			63,84	0,0%	0,00	0,00	0,00	0,00	0,00	0,00	0,00	0,00
Q-2026-04			62,28	0,0%	0,00	0,00	0,00	0,00	0,00	0,00	0,00	0,00
Q-2027-01			61,51	0,0%	0,00	0,00	0,00	0,00	0,00	0,00	0,00	0,00
Q-2027-02			47,00	0,0%	0,00	0,00	0,00	0,00	0,00	0,00	0,00	0,00
WS-2026/2027			62,36	0,0%	0,00	0,00	0,00	0,00	0,00	0,00	0,00	0,00
CY-2027			50,06	0,0%	0,00	0,00	0,00	0,00	0,00	0,00	0,00	0,00
SS-2027			45,89	0,0%	0,00	0,00	0,00	0,00	0,00	0,00	0,00	0,00

* Riferito all'ultima sessione di contrattazione della settimana